


CONTRACT



INDICE

SEDIE DA ESTERNO	2
RISTO / ASTER	3
WREN	4
CORALINE / ELORA	5
CROSS / NAPOLEON	6
CHIAVARI	7
ALEDO	8
SULLIVAN	12
DOVER	14
RACHEL	16
FRANCESE	18
SAIGON / SALOMON	20
ROVIGO MINI	21
ROVIGO	22
LOKI	24
SEDIE DA INTERNO	26
CROSS	26
CHIAVARI	28
VIENNA / THONET	29
OLIVER	30
JACKY	32
SAMMI	34
CHLOE	36
RUBY	37
TESSUTO	38
NEW BRISTOL	40
TAVOLI DA ESTERNO	46
ROVIGO	46
LOKI	48
NEW ELMA	50
ALMA	52
NEW BRISTOL	54
LEGNO PER ESTERNO	56
MIRAMAR	56
LETTINI	60
CLEVELAND	60
ALTAMURA	62
SULLIVAN	64
SALOTTI	66
IBIZA	66
MANHATTAN	70
ALEDO	72
TILDEN	74
BASI TAVOLO	76
LUCAS	76
ALAN	78
ALLUMINIO	80
ACCIAIO NERO	82
JAMIE	84
GORDON	85
TREVOR	86
GHISA / MASSIMO	87
TOP TAVOLO	88
BRISTOL / CANBERRA	89
NOBILITATO	91
HPL	92
PIETRA	94
OMBRELLONE	96
UTAH	96
MINNESOTA	98
ARKANSAS	100
MIKE	102
WILLIAM	104
MONTANA	106
NOAH	108
ELMIRA	110
BISMARCK	112
BASI	114
COVER	116



SEDIE DA ESTERNO

RISTO

Linea Polipropilene



Art: 2807950000



Art: 2807840000



Art: 2807960000

cm 47 x 52 h 83

Portata massima: fino 120 kg

Anni di garanzia per resistenza ai raggi UV: 1-2 anni, a seconda dell'uso
impilabile

ASTER

Linea Polipropilene



Art: 2807890000



Art: 2807880000

cm 53 x 54 h 83

Portata massima: fino 120 kg

Anni di garanzia per resistenza ai raggi UV: 1-2 anni, a seconda dell'uso
impilabile



WREN

Linea Polipropilene



Art: 2811300000



Art: 2811290000

cm 40 x 58 h 80
Sedia in polipropilene resistente ai raggi UV
Altezza seduta: 47 cm
Diamentro gambe polipropilene: 27 mm



Art: 2811320000



Art: 2811310000

cm 55 x 57 h 79
Sedia in polipropilene resistente ai raggi UV
Altezza seduta: 46 cm
Diamentro gambe polipropilene: 27 mm



CORALINE

Linea Polipropilene



Art: 2811340000



Art: 2811330000

cm 46,5 x 54 h 83
Sedia in polipropilene con gambe in metallo
Altezza seduta: 46 cm
Misura tubi gambe: 19 x 19 x 1.4 mm

ELORA

Linea Polipropilene



Art: 2810750000



Art: 2811080000

cm 47 x 50,5 h 82,5



CROSS

Linea Polipropilene



Art: 28047500BI



Art: 28047500NE

cm 47 x 51 h 45,5 / 90
Diametro gambe mm 27
Portata Kg 120
Peso netto 4 kg

NAPOLEON

Linea Policarbonato



Art: 2810990000

cm 40 x 40 h 43 / 92
Sedia polycarbonato trasparente monoblocco



CHIAVARI

Linea Poliropilene



Art: 28066300BI

cm 40 x 43 h 90
Gambe piene all'interno diametro cm 2,5
Portata massima kg 120
Cuscino escluso
|

CHIAVARI

Linea Policarbonato



Art: 2811240000

cm 46,5 x 41,5 h 90,5
Sedia policarbonato trasparente monoblocco



Art: 2806640000

cm 40 x 39,5 x 3
Cuscino tessuto per sedia chiavari poliropilene
Imbottitura: spugna, spessore 3 cm
Densità e materiale: poliester e spugna, 160 g
Sfoderabile con zip



ALEDO

Linea Alluminio



Art: 647120000



Art: 647121000



Art: 647122000



cm 57 x 58,5 h 85

Struttura in alluminio verniciato a polvere bianco / tortora / antracite
Seduta in corda di textilene grigio chiaro / beige / nero









Art: 6467460000



Art: 6457990000

cm 55 x 46 h 43 / 88
Struttura in alluminio verniciato a polvere
Textilene 2x1 - Impilabile
Spessore alluminio mm 1.2 - Misura struttura mm 22 x 22
Misura seduta cm 40 x 46 - H seduta gambe posteriori cm 41
H seduta gambe anteriori cm 43



Art: 6467470000



Art: 6457960000

cm 61 x 56 h 43 / 60 / 84
Struttura in alluminio verniciato a polvere
Textilene 2x1 - Impilabile
Spessore alluminio mm 1.2 - Misura struttura mm 35 x 15
Misura seduta cm 48 x 41 - H seduta gambe posteriori cm 41
H seduta gambe anteriori cm 43







DOVER

Linea Alluminio



Art: 6462590000



Art: 6462600000

cm 61 x 57 h 89

Seduta e schienale in textilene 2x1
Dimensioni tubi mm 38 x 18 x 1,2 / 30 x 21 x 1,5 - Impilabile
altezza terra-bracciolo cm 61 - altezza terra-seduta cm 44
Struttura in alluminio verniciato a polvere





RACHEL

Linea Alluminio



Art: 6468110000



Art: 6465480000

cm 56 x 58 h 45 / 88

Struttura in alluminio con textilene a doppio strato
Imbottitura interna in cotone ad asciugatura rapida
Braccioli con riparti in legno di TEAK



FRANCESE

Linea Alluminio



Art: 6470160000



Art: 6470170000

cm 46 x 56 h 45 / 87 - cm 58 x 59 h 45 / 82
Sedia / poltrona con struttura in alluminio color naturale
Seduta e schienale in textilene



Art: 6470180000



Art: 6470190000

cm 46 x 56 h 45 / 87 - cm 58 x 59 h 45 / 82
Sedia / poltrona con struttura in alluminio color noce
Seduta e schienale in textilene



FRANCESE

Linea Alluminio



Art: 647020000



Art: 6470210000

cm 46 x 56 h 45 / 87 - cm 58 x 59 h 45 / 82
Sedia / poltrona con struttura in alluminio color naturale
Seduta e schienale in polyrattan effetto paglia di vienna



Art: 6470220000



Art: 6470240000

cm 46 x 56 h 45 / 87 - cm 58 x 59 h 45 / 82
Sedia / poltrona con struttura in alluminio color naturale
Seduta e schienale in polyrattan intrecciato bianco e blu



SAIGON

Linea Alluminio



Art: 6472060000



Art: 6470380000

cm 57 x 61 h 43 / 83

Struttura in alluminio verniciato a polvere
Riparti sui braccioli in legno di teak color naturale
Cuscino seduta in Olefina color sabbia spessore 3 cm
Misura tubi alluminio diam. 30 x 1,5mm

SALOMON

Linea Alluminio



Art: 6472410000



Art: 6465520000

cm 55 x 60 h 89

Struttura in alluminio verniciato a polvere
Cuscino spessore 3 cm
Misure alluminio: 37x20 | 25x25 | 95x9mm

ROVIGO MINI

Linea Metallo



Art: 6469010000

Art: 6469000000

cm 47 x 52 h 81

Misura tubi: d19 x 1.2 mm/ d 19 x 1.4 mm

Misura doghe: 400 x 75 mm - schienale 360 x 75 mm - seduta



ROVIGO

Linea Metallo



Art: 6454680000



Art: 6454670000



Art: 6466320000



Art: 6466330000



Art: 6466340000

cm 50 x 54 h 42 / 87
Spessore tubi diametro 19 x 1,2 mm



ROVIGO

Linea Metallo



Art: 6458670000



Art: 6458660000



Art: 6466410000



Art: 6466420000



Art: 6466430000

cm 44 x 53 h 45 / 86
Spessore tubi diametro 19 x 1,2 mm
Sedia pieghevole



LOKI

Linea Metallo



Art: 6466670000



Art: 6466660000

cm 46 x 60 h 45 / 86
Seduta e schienale con doghe in polywood
Spessore tubi diametro 19 x 1,2 mm



Art: 6466690000



Art: 6466680000

cm 56 x 60 h 45 / 64 / 86
Seduta e schienale con doghe in polywood
Spessore tubi diametro 19 x 1,2 mm







SEDIE DA INTERNO

CROSS

Linea Legno



Art: 2806580000



Art: 2806590000

cm 51 x 55 h 46,5 / 89 / cm 51 x 55 h 46,5 / 89

Sedia impilabile
materiale: legno di olmo
Seduta in legno / rattan
Portata massima kg 125



Art: 2806600000



Art: 2806620000

cm 50 x 50 h 46,5 / 88

Sedia impilabile
materiale: legno di betulla
Seduta in rattan
Portata massima kg 125



Art: 2807720000

cm 46 x 56 h 45 / 87
Materiale: legno di rovere
Stecche dello schienale in ferro

CHIAVARI

Linea Legno



Art: 28068300MA



Art: 28068300SB

cm 40 x 40 h 43 / 92
Materiale: legno di faggio
Cuscino incluso
Gambe di dentro cm 2,8
Portata massima kg 350



Art: 2806640000

cm 40 x 39,5 x 3
Cuscino tessuto per sedia chiavari polipropilene
Imbottitura: spugna, spessore 3 cm
Densità e materiale: poliestere e spugna, 160 g
Sfoderabile con zip



VIENNA

Linea Legno



Art: 2810010000

cm 45 x 49 h 47 / 97
Schienale in paglia di vienna, seduta in rattan
Sedia impilabile
Gambe di diametro cm 2,8
Struttura in legno di Ailanto
Portata massima kg 350

THONET

Linea Legno



Art: 2810030000

cm 42 x 55 h 88
Sedia impilabile, seduta in rattan





OLIVER

Linea Ecopelle



Art: 281090000



Art: 281017000



Art: 281072000

cm 48 x 58 h 48 / 90
Profondità seduta cm 44
distanza tra le gambe cm 40





JACKY

Linea Ecopelle



Art: 2810800000



Art: 2810430000

cm 43 x 55 h 48 / 86



SAMMI

Linea Velluto



Art: 2810050000



Art: 2810310000



Art: 2810210000



Art: 2810220000



Art: 2810230000



Art: 2810240000

cm 50 x 47 h 47 / 77,5
Gambe in metallo nero / oro



SAMMI

Linea Velluto



Art: 2810250000



Art: 2810260000



Art: 2810270000



Art: 2810280000



cm 50 x 57 h 47 / 77,5
Gambe in metallo nero / oro



CHLOE

Linea Velluto



Art: 2811710000



Art: 28117200000



Art: 2811730000



Art: 2811740000



Art: 2811570000



cm 59 x 51 h 49 / 83,5
Gambe in metallo nero

RUBY

Linea Velluto



Art: 2811660000



Art: 28116700000



Art: 2811680000



Art: 2811690000



Art: 2811700000



cm 56,5 x 54 h 46 / 81
Gambe in metallo nero

TESSUTO

Linea Tessuto



Art: 2811280000



Art: 2811780000

cm 44,5 x 57,5 h 47 / 82,5

Gambe in metallo verniciate a polvere color nero

Altezza seduta: 47cm - Portata massima: 220kg

Tessuto antimacchia, composizione: 90% poliestere, 10% nylon



Art: 2811270000



Art: 2811770000

cm 60 x 50,5 h 49,5 / 79,5

Gambe in metallo verniciate a polvere color nero

Altezza seduta: 49,5cm - Portata massima: 220kg

Tessuto antimacchia, composizione: 90% poliestere, 10% nylon



TESSUTO

Linea Tessuto



Art: 2811250000

Divano due posti



Art: 2811260000

Divano tre posti

cm 165 x 77 h 85 - cm 195 x 77 h 85

Struttura in metallo smontata, verniciata a polvere color nero

Portata massima: 480 / 720 kg (240 kg a seduta)

Tessuto antimacchia 330g/m2, composizione 90% poliestere, 10% nylon



Art: 2811750000

Divano due posti



Art: 2811760000

Divano tre posti

cm 165 x 77 h 85 - cm 195 x 77 h 85

Struttura in metallo smontata, verniciata a polvere color nero

Portata massima: 480 / 720 kg (240 kg a seduta)

Tessuto antimacchia 330g/m2, composizione 90% poliestere, 10% nylon



NEW BRISTOL

Linea Ferro



Art: 8041820000



Art: 8041800000



Art: 8041810000



Art: 8043540000



Art: 8043550000



Art: 8043560000

cm 43 x 43 h 45 / 84







NEW BRISTOL

Linea Ferro



Art: 8041890000



Art: 8041880000

cm 43 x 43 h 45 / 84
Seduta in legno di pino
portata massima 120 kg



NEW BRISTOL

Linea Ferro



Art: 8041940000



Art: 8041930000

cm 42 x 42 h 76



Art: 8042960000



Art: 8042950000



Art: 8033180000

cm 42 x 42 h 94



Art: 8042940000



Art: 8042930000



Art: 8032880000

cm 38 x 38 h 45

NEW BRISTOL

Linea Ferro



Art: 8041920000



Art: 8041910000

cm 42 x 42 h 76
Seduta in legno di pino




Art: 8042370000



Art: 8042380000

cm 42 x 42 h 77 / 94
Seduta in legno di pino
Portata 120 Kg





TAVOLI DA ESTERNO

ROVIGO

Linea Metallo



Art: 6468200000
cm 60 x 60 h 72

Art: 6468220000
cm 80 x 80 h 72



Art: 6468190000
cm 60 x 60 h 72

Art: 6468210000
cm 80 x 80 h 72



Art: 6466440000
cm 60 x 60 h 72



Art: 6466450000
cm 60 x 60 h 72



Art: 6466460000
cm 60 x 60 h 72

Struttura in metallo con verniciatura a polvere
Tubi gambe 19 x 19 x 1,2 mm / dia 22 x 1.0 mm
Top doghe spessore 1,0 mm





LOKI

Linea Metallo



Art: 6465410000
cm 70 x 70 h 74

Art: 6468370000
cm 80 x 80 h 74

Art: 6465400000
cm 70 x 70 h 74

Art: 6468360000
cm 80 x 80 h 74

Tavolo fisso struttura in metallo colore antracite / bianco
Tubi gambe 30 x 30 x 1 mm - Tavolo 70 x 70 h 74
Top formato da 10 doghe in polywood colore antracite/naturale
Misura doga cm 70 x 6,4 x 1,5 - Tavolo 80 x 80 h 74
Top formato da 8 doghe in polywood colore antracite/naturale
Misura doga cm 80 x 9,5 x 1,5





NEW ELMA

Linea Metallo



Art: 6468510000

cm 35 x 35 h 42

Art: 6465210000

cm 60 x 60 h 75

Art: 6463920000

cm 70 x 70 h 75

Art: 6463940000

cm 80 x 80 h 75

Art: 6465250000

cm 90 x 90 h 75



Art: 6468500000

cm 35 x 35 h 42

Art: 6465200000

cm 60 x 60 h 75

Art: 6463910000

cm 70 x 70 h 75

Art: 6463930000

cm 80 x 80 h 75

Art: 6465240000

cm 90 x 90 h 75



Art: 6469260000

cm 60 x 60 h 75

Art: 6469270000

cm 70 x 70 h 75

Art: 6469280000

cm 80 x 80 h 75

Tavolo fisso con struttura in metallo autolivellante
Tubi gambe 30 x 30 x 1,0 mm
Top spessore 2,0 mm



Art: 6468530000

cm 35 x 35 h 42

Art: 6465230000

cm 60 x 60 h 75

Art: 6464620000

cm 70 x 70 h 75

Art: 6465190000

cm 80 x 80 h 75



Art: 6468520000

cm 35 x 35 h 42

Art: 6465220000

cm 60 x 60 h 75

Art: 6464610000

cm 70 x 70 h 75

Art: 6464630000

cm 80 x 80 h 75



Art: 6469290000

cm 60 x 60 h 75

Art: 6469300000

cm 70 x 70 h 75

Art: 6469310000

cm 80 x 80 h 75

Tavolo fisso struttura in alluminio
 Tubi gambe 30 x 30 x 1,0 mm / 40 x 40 x 1,0 mm
 Tubi metallo interno gambe 18 x 18 x 1,5 mm / 40 x 40 x 1,0 mm
 Top spessore 2,0mm - Tavolo regolabile tramite 4 piedini





NEW BRISTOL

Linea Ferro



Art: 8041990000

cm 80 x 80 h 76
Tavolo galvanizzato



Art: 8042000000

cm 80 x 80 h 76
Struttura in ferro colore nero
Top tavolo in legno di pino



Art: 8042010000

cm 80 x 80 h 76
Struttura in ferro colore bianco antico
Top tavolo in legno di pino



LEGNO PER ESTERNO

MIRAMAR

Linea Legno



Art: 7501310000

Tessuto Misto
Cotone / Poliestere

cm 51 x 55,5 h 82

Poltrona regista

Struttura in legno di acacia oliata colore naturale
Seduta in tessuto misto cotone/poliestere 360 gr colore ecru
Articolo NON FSC



Art: 7540100000

Tessuto Olefin

cm 51 x 55,5 h 82

Poltrona olefin regista

Struttura in legno di acacia oliata colore naturale
Seduta in tessuto olefin 210 gr/m2 colore crema
Articolo NON FSC



MIRAMAR

Linea Legno



Art: 7501300000

cm 80 x 80 h 75
Top tavolo a mosaico con piastrelle di ceramica 20 x 20
Struttura in legno di acacia oliata colore naturale
Articolo NON FSC







LETTINI

CLEVELAND

Linea Alluminio



Art: 6457920000




Art: 6457910000

cm 195 x 55 h 31

Struttura in alluminio color bianco / antracite
Misure tubi rettangolari 50 x 20 mm - Impilabili
Verniciatura a polvere - Spessore alluminio mm 1,2
Textilene 2 x 1 su sedile e schienale color grigio / beige
Textilene gr 560/m2 - Tappi piedini in plastica





ALTAMURA

Linea Alluminio



Art: 6462330000



Art: 6462340000

cm 191 / 203,5 x 65 / 70 h 42,5 / 97

Struttura in alluminio verniciato a polvere colore bianco / antracite, con ruote

Dimensione tubo mm 60 x 30 / 30 x 19

Textilene colore bianco / antracite

Design smontato - altezza terra-schienale alto cm 97





SULLIVAN

Linea Alluminio




Art: 6469650000



Art: 6469660000

cm 96 x 58,5 h 96
Struttura in alluminio verniciato a polvere
Textilene 2 x 1
Tubi mm 38 x 18 x 1,3 / 30 x 15 x 1,1





SALOTTI

IBIZA

Linea Alluminio



Art: 6464200000



Art: 6466970000



Art: 6467010000



Art: 6467020000



Art: 6467030000

Poltrone: 64 x 63,5 x 73 cm
Tavolino: 45 x 45 x 41 cm

Poltrona 2 pz con tavolino tondo
Struttura in alluminio verniciata a polvere.
Cuscini seduta in poliester color crema, spessore 5 cm.
Top tavolo in alluminio.
Tubi alluminio 32 x 32 x 1.2mm



IBIZA

Linea Alluminio



Art: 6466900000



Art: 6464190000



Art: 6466940000



Art: 6466950000



Art: 6466960000



Divano: 119 x 61 x 76 cm
Poltrone: 59 x 61 x 76 cm
Tavolino: 89,5 x 48 x 35 cm

Salotto 2 posti
Struttura in alluminio verniciata a polvere
Cuscini seduta in poliester, spessore 5cm.
Top tavolo in doghe in alluminio.
Tubi alluminio 32 x 32 x 1.3 mm, 30 x 18 x 1 mm





MANHATTAN

Linea Alluminio



Art: 6466730000



Art: 6465440000



Art: 6465450000



Art: 6466740000

Poltrone: 81 x 86,5 x 73,5 cm
Divano 2 posti: 144 x 86,5 x 73,5 cm
Divano 3 posti: 207 x 86,5 x 73,5 cm
Tavolino: 120 x 62,3 x 35 cm

Struttura in alluminio verniciata a polvere
Tavolino in alluminio verniciato a polvere con top tavolo in alluminio
Cuscini in Olefina 180g/m2
Misure tubi alluminio braccioli: 70 x 20 x 1.1 mm



ALEDO

Linea Alluminio



Art: 6471170000



Art: 6471180000




Art: 6471190000



Poltrona: 69 x 72 h 63 cm
Divano 2 posti: 159 x 72 h 63 cm
Tavolino: 100 x 50 h 29 cm
Struttura in alluminio verniciato a polvere
Cuscini seduta e schienale idrorepellente in Olefina, spessore 15 cm
Top tavolo in pietra sinterizzata spessore 5 mm
Solo tavolino smontato





TILDEN

Linea Alluminio



Art: 6471230000

Poltrona: 75 x 80 h 78 cm
Divano 2 posti: 160 x 80 h 78 cm
Tavolino: 110 x 60 h 31,5 cm

Struttura in alluminio verniciato a polvere colore bianco
Cuscini seduta e schienale idrorepellente in SPUN poliesteri composito color
grigio chiaro, spessore 10 cm
Corda seduta e schienale colore grigio chiaro
Top tavolo in pietra sinterizzata grigia spessore 5 mm
Solo tavolino smontato







BASI TAVOLO

LUCAS

Linea Alluminio



Art: 646110000

Art: 646111000

Art: 645819000

cm 52 x 52 h 72

Base tavolo alluminio ribaltabile

Peso netto kg 6.1 - Misura tubo centrale cm60x60

Misura piatto superiore cm48x48

Portata massima: 20kg - Misura top minore o uguale a 80x80cm







Art: 6458970000



Art: 6456650000



Art: 6456580000



cm 52 x 52 h 72
 Peso netto kg 6,5- Tubo cm diametro 6 h 62
 Piatto superiore cm 48 x 48
 Portata massima: 20 kg
 Misura top minore o uguale a 80 x 80 cm



Art: 6460830000

cm 52 x 52 h 108



Art: 6456710000

cm 52 x 52 h 108



Art: 6456590000

cm 52 x 52 h 108

cm 52 x 52 h 108
 Peso netto kg 6,5- Tubo cm diametro 6 h 98
 Piatto superiore cm 48 x 48 -
 Portata massima: 20 kg
 Misura top minore o uguale a 80 x 80 cm

ALLUMINIO



Linea Alluminio



Art: 6468940000

cm 45 x 45 h 72

Materiale: alluminio, verniciato a polvere

Portata massima: 30 kg

Misura top minore o uguale a 80 x 80 cm





ACCIAIO NERO

Linea Acciaio



Art: 6472470000
cm 40 x 40 h 72

Base tavolo in acciaio con piedini regolabili
Misure: Base cm 40 x 40 - Tubo cm 6 x 6 x 68 - Piatto superiore cm 25 x 25
Spessore metallo mm 7 - Materiale: acciaio, verniciata a polvere
Portata massima: 50 kg - Misura top minore o uguale a 70 x 70 cm



Art: 6467790000
cm 40 x 60 h 72

Base in acciaio con piedini regolabili - Base rettangolare: 400 x 600 x 8 mm
Tubo 80 x 80 x 680 mm - Piatto superiore: 250 x 250 mm
Altezza complessiva: 720 mm - Portata massima: 50kg
Misura top minore o uguale a 70 x 110 cm



Art: 6467750000
cm 65 x 10 h 72

Base in acciaio con piedini regolabili - Base: 650 x 10 mm
Tubo: 76 x 690 mm - Piatto: 250 x 250 mm - Altezza totale: 720 mm
Materiale: acciaio - Verniciata a polvere
Portata massima: 50 kg - Misura top minore o uguale a 80 x 140 cm



Art: 6467800000

cm 40 x 70 h 72

Base acciaio con piedini regolabili Base rettangolare: 400 x 700 mm
Tubi: 80 x 80 x 680 mm
Piatto superiore: 250 x 250 mm
Altezza complessiva: 720 mm
Materiale: acciaio - Verniciata a polvere
Portata massima: 50 kg - Misura top minore o uguale a 80x130cm



Art: 6467770000

cm 80 x 10 h 72

Misura tubo: 10 x 10 cm - L 80 cm, altezza 72 cm
Materiale: acciaio - Verniciata a polvere
Portata massima: 70 kg
Misura top minore o uguale a 90 x 160 cm



ACCIAIO NERO

Linea Acciaio



Art: 6467820000

cm 45 x 45 h 72

Base tavolo in acciaio con piedini regolabili
Misure: Base cm 45 x 45 - Tubo cm 8 x 8 x 62
Piatto superiore cm 25 x 25 - Materiale: acciaio, verniciata a polvere
Portata massima: 50 kg - Misura top minore o uguale a 70 x 70 cm



Art: 6464520000

cm 140 x 78 h 72

Misura base cm 140 x 78 h 72 - Misure tubi 80 x 80 mm
Materiale: acciaio - Verniciata a polvere
Portata massima: 70 kg - Misura top minore o uguale a 100 x 180 cm



Art: 6467780000

cm 45 x 80 h 72

Base acciaio con piedini regolabili - Base: 450 x 800 x 7 mm
Piatto superiore: 500 x 1080 mm - Altezza totale: 720 mm
Materiale: acciaio - Verniciata a polvere
Portata massima: 50 kg
Misura top minore o uguale a 80 x 140 cm



Art: 6468290000

cm 88 x 88 h 72

Base tavolo in acciaio piedini regolabili
Misure: Base: 720 mm
Tubo: 76 x 680 mm - 3 pezzi Top: 880 mm Altezza totale: 720 mm
Materiale: acciaio - Verniciata a polvere
Portata massima: 70 kg - Misura top minore o uguale a 150 cm



JAMIE

Linea Acciaio



Art: 6458980000



Art: 6456560000



Art: 6463380000



Art: 6463730000



Art: 6464130000



cm 40 x 40 h 72

Base tavolo in acciaio con piedini regolabili
 Misure: Base cm 40 x 40 - Misura colonna cm 8 x 8 x 69
 Misura piatto superiore cm 25 x 25 - Spessore metallo mm 7
 Materiale: acciaio, verniciata a polvere
 Portata massima: 50kg - Misura top minore o uguale a 70 x 70 cm

Art: 6460820000



Art: 6456570000



Art: 6463390000



cm 40 x 40 h 110

Base tavolo in acciaio con piedini regolabili
 Misure: Base cm 40 x 40 - Misura colonna cm 8 x 8 x 104
 Misura piatto superiore cm 25 x 25 - Spessore metallo mm 7
 Materiale: acciaio, verniciata a polvere
 Portata massima: 50kg - Misura top minore o uguale a 70 x 70 cm

GORDON

Linea Acciaio



Art: 6464160000



Art: 6464150000



Art: 6464170000



Art: 6463720000

cm 45 x 45 h 72

Base tavolo acciaio tondo - Diametro base cm 45

Misura colonna cm 76 x 68

Misura piatto superiore cm 25 x 25 - Spessore metallo mm 7

Materiale: acciaio, verniciata a polvere

Portata massima: 50 kg - Misura top minore o uguale a 70 x 70 cm



Art: 6467850000



Art: 6467840000



Art: 6467860000

cm 45 x 45 h 108

Base tavolo bar acciaio - Base tavolo in acciaio con piedini regolabili

Misure: Base: cm 45 - Piatto superiore: cm 25 x 25

Tubo: cm 7,6 x 104 - Altezza totale: cm 108

Spessore metallo mm 7

Materiale: acciaio, verniciata a polvere

Portata massima: 50 kg

Misura top minore o uguale a 70 x 70 cm



TREVOR

Linea Croce Ghisa



Art: 6467490000



Art: 6466590000



Art: 6466640000

cm 40 x 40 h 72

Base tavolo in acciaio croce top in ghisa con piedini regolabili

Misure: Base: cm 40 x 40 x 1 - Piatto superiore: cm 45 x 45

Tubo: cm 8 x 8 h 68 - Altezza totale: cm 72

Materiale: ghisa - Verniciata a polvere

Portata massima: 50 kg - Misura top minore o uguale a 90 x 90 cm



GHISA

Linea Ghisa



Art: 6467480000

Art: 6466580000

cm 43 x 43 h 72

Base tavolo in ghisa - Misure: Base: cm 43 - Piatto superiore: cm 45 x 45

Tubo: cm 63,5 - Altezza totale: cm 72

Materiale: ghisa - Verniciata a polvere

Portata massima: 50 kg - Misura top minore o uguale a 70 x 70 cm

MASSIMO

Linea Acciaio



Art: 6464530000

cm 45 x 45 h 66 / 106

Base tavolo in acciaio con altezza regolabile

Misure: Base: 450 x 450mm

Piatto superiore: 155 mm - Tubo regolabile altezza totale: 66 - 106 cm

Portata massima: 10 kg





TOP TAVOLO

BRISTOL

Linea Legno



Art: 6468450000

cm 70 x 70 h 3

Art: 6468300000

cm 80 x 80 h 3

Top tavolo in legno di Pino
Top dotato di barre di rinforzo nella parte sottostante, distanza tra le 2 barre
51,5cm (misurata dalla parte più esterna della barra)
Viteria NON in dotazione, per il montaggio utilizzare classiche viti da legno
reperibili in ferramenta.

CANBERRA

Linea Legno



Art: 6469210000

cm 70 x 70 h 4

Art: 6468310000

cm 80 x 80 h 4

Top tavolo in MDF 40 mm con finitura in carta effetto legno





NOBILITATO

Linea Legno



Art: 6468380000

cm 69 x 69 h 1.5

Art: 6468410000

cm 80 x 80 h 1.8



Art: 6468390000

cm 69 x 69 h 1.5

Art: 6468420000

cm 80 x 80 h 1.8



Art: 6468400000

cm 69 x 69 h 1.5

Art: 6468430000

cm 80 x 80 h 1.8

Bordo in ABS spessore 2 mm
Viteria NON in dotazione, per il montaggio utilizzare classiche viti da legno
reperibili in ferramenta.





Art: 6459040000

cm 59 x 59 h 1

Art: 6459050000

cm 69 x 69 h 1

Art: 6459060000

cm 79 x 79 h 1



Art: 6459090000

cm 59 x 59 h 1

Art: 6459100000

cm 69 x 69 h 1

Art: 6459110000

cm 79 x 79 h 1



Art: 6459140000

cm 59 x 59 h 1


Art: 6459150000

cm 69 x 69 h 1

Art: 6459160000

cm 79 x 79 h 1

Articolo compreso di viti





Art: 6459190000

cm 59 x 59 h 1

Art: 6459200000

cm 69 x 69 h 1

Art: 6459210000

cm 79 x 79 h 1



Art: 6469230000

cm 59 x 59 h 1

Art: 6468350000

cm 69 x 69 h 1

Art: 6464120000

cm 79 x 79 h 1

Articolo compreso di viti



PIETRA

Linea Pietra Sinterizzata



Art: 6470450000

cm 70 x 70 h 0.6

Art: 6470480000

cm 80 x 80 h 0.6



Art: 6470460000

cm 70 x 70 h 0.6

Art: 6470490000

cm 80 x 80 h 0.6



Art: 6470470000

cm 70 x 70 h 0.6

Art: 6470500000

cm 80 x 80 h 0.6

Top tavolo in pietra sinterizzata spessore: 6 mm
Fondo in compensato 45 x 45 x 1,5 cm / 50 x 50 x 1,5 cm
Compensato compreso di bussolotti per poter avvitarne viti (viti comprese)
Top adatto e montabile su base tavolo con top piattello quadro e croce ghisa,
modelli: Jamie, Gordon, Trevor



PIETRA

Linea Pietra Sinterizzata



Art: 6467870000

cm 70 x 70 x 3

Art: 6471150000

cm 80 x 80 h 3



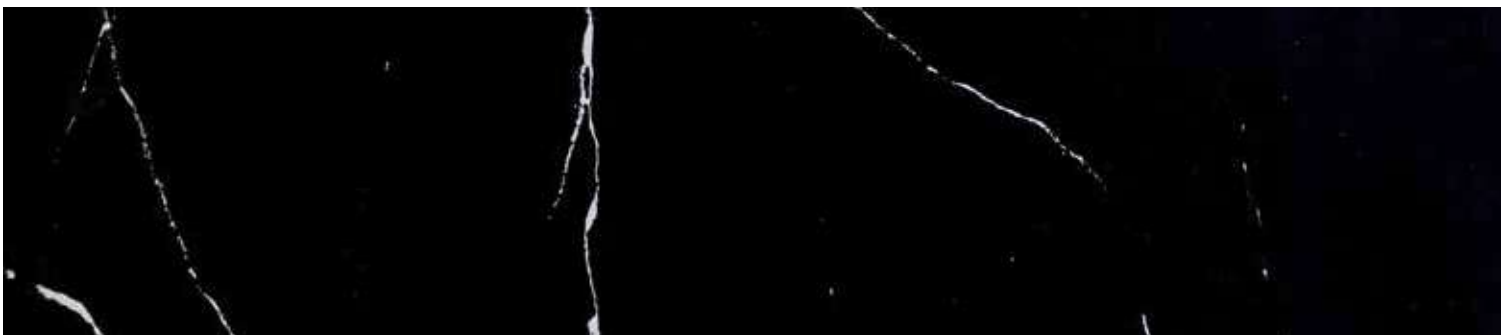
Art: 6467880000

cm 70 x 70 x 3

Art: 6471160000

cm 80 x 80 h 3

Top tavolo in pietra sinterizzata effetto marmo
spessore 11 mm e bordatura in acciaio inossidabile dorato
Fondo in compensato spessore 15 mm
Fondo compreso di bussolotti per poter avvitare viti (viti comprese)
Top adatto e montabile su base tavolo con top piattello quadro e croce ghisa,
modelli: Jamie, Gordon, Trevor





OMBRELLONE

UTAH

Linea Alluminio



Art: 7301860000

Art: 7301870000

m 3 x 3 h 2,8

Ombrellone palo centrale in alluminio color bianco / sabbia
palo verniciato a polvere color bianco / antracite
Apertura a spinta con corda
Telo poliestere 180 gr color sabbia con camino di ventilazione
Misure: Palo in alluminio diametro 48 mm
8 stecche in acciaio 22 x 14 x 0,6 mm



MINNESOTA

Linea Alluminio



Art: 7301040000

cm 270 h 245

Struttura in alluminio verniciata a polvere color antracite
Telo in poliestere colore sabbia g 160 - Verniciatura idrorepellente
24 stecche in fibra di vetro 6 mm - Sprovisto di base
Altezza maniglia: 99 cm - Altezza rinforzo del palo: 89,5cm
Le bacchette dell'ombrellone da chiuso arrivano a metà maniglia, inserire
l'ombrellone in un tavolo h 75 con foro per ombrelloni non creano alcun
fastidio. (altezza delle bacchette chiuse: 106cm)





ARKANSAS

Linea Alluminio



Art: 7301900000



Art: 7301850000

2 x 3 x 2,65 m

Ombrellone palo centrale in alluminio
verniciato a polvere color bianco / antracite
Apertura a spinta con sistema di inclinazione
Telo poliestere 180 gr color bianco / sabbia con camino di ventilazione
Misure: Palo in alluminio diametro 34/38 mm
6 stecche in acciaio 12 x 18 mm



ARKANSAS

Linea Alluminio



Art: 7301840000



Art: 7301890000

2,1 x 2,1 h 2,5 m

Ombrellone palo centrale in alluminio
verniciato a polvere color bianco / antracite
Apertura a spinta con sistema di inclinazione
Telo poliestere 180 gr color bianco / sabbia con camino di ventilazione
Misure: Palo in alluminio diametro 34/38 mm
8 stecche in acciaio 12 x 18 mm





MIKE

Linea Alluminio



Art: 7301910000



Art: 7301820000

m 4 x 4 h 3,60

Ombrellone alluminio palo centrale
Struttura in alluminio verniciato a polvere color bianco / antracite
Poliestere 250 g con rivestimento in PA color bianco / sabbia
con presa d'aria senza flap
Base a croce, con piede in lamiera d'acciaio 20 x 20 cm
Dimensioni del palo in alluminio: DIAM.60 x 1.8mm
Dimensioni delle stecche in alluminio:
17 x 27 x 1,2 mm / 14 x 24 x 1,2 mm 8 pezzi
Altezza massima sotto l'ombrellone 220cm
Apertura manuale push-up





Art: 7301370000

m 2,7 h 2,4


Ombrellone palo centrale c/cover
Struttura in alluminio colore nero
Copertura telo 220gr poliestere impermeabile
con rivestimento in PA colore ecrù - Palo: 38 x 2.0 mm in alluminio
6 stecche: 19 x 1.6mm in alluminio - Superficie anodizzata a specchio
Apertura a spinta manuale - Sprovisto di base
COMPRESO DI COVER



Art: 7301620000

m 2 x 2 h 2,4

Ombrellone palo centrale quadro
Struttura in alluminio colore nero
Copertura telo 220gr poliestere impermeabile
con rivestimento in PA colore beige - Palo: 38 x 2.0 mm in alluminio
4 stecche: 19 x 1.6mm in alluminio - Superficie anodizzata a specchio
Apertura a spinta manuale - Sprovisto di base







MONTANA

Linea Alluminio



Art: 7301780000

m 3 x 3 h 2,65



Art: 7300140000

m 4 x 4 h 2,95

Art: 7301790000

m 3 x 4 h 2,80



Art: 7300720000

m 3 x 3 h 2,65



Art: 7300690000

m 4 x 4 h 2,95

Art: 7300750000

m 3 x 4 h 2,80



Art: 7300740000

m 3 x 3 h 2,65



Art: 7300710000

m 4 x 4 h 2,95

Art: 7300770000

m 3 x 4 h 2,80

Struttura in alluminio verniciata a polvere color bianco / antracite
Copertura telo 250g poliestere in colore bianco / sabbia / grigio
Verniciatura idrorepellente - Camino di ventilazione
Base in acciaio con meccanismo di rotazione a 360°
Manovella per apertura - Misure tubi: Palo 100 x 60 x 2,2 mm
8 stecche in alluminio 33 x 20 x 1,2 mm
Sbarra di supporto 50 x 25 x 1,4mm / 60 x 30 x 2,2 mm
Sono escluse le piastrelle di fissaggio
Dimensione consigliata cm 50 x 50 pezzi 8



Art: 7301330000



Art: 7301510000

m 3 x 3 h 2,4

Ombrellone Noah alluminio palo laterale grigio / antracite c/cover

Struttura in alluminio colore grigio / antracite

Copertura telo 305 gr tessuto axroma impermeabile colore grigio

Palo: 75 x 100 x 2 mm, verniciatura a polvere

Stecche: 16 x 28 mm, con funzione di inclinazione

Ghiera laterale con decine di posizioni possibile - Basculante laterale


Con base a rotazione a 360° e base a croce

Sono escluse le piastrelle di fissaggio

COMPRESO DI COVER







ELMIRA

Linea Alluminio



Art: 7404210000



Art: 7404220000

cm 230 x 130 h 250

Ombrellone alluminio elmira decentrato
Ombrellone struttura in alluminio verniciata a polvere color antracite
Copertura telo 160 gr/m2 poliestere in colore bianco / sabbia
Verniciatura idrorepellente - Camino di ventilazione e mantovana
Manovella per apertura - Stecche alluminio rettangolari 12 x 18mm
Dimensioni palo: 38 mm
Sono escluse le piastrelle di fissaggio - Sprovvisto di base



BISMARCK

Linea Alluminio



Art: 7404200000

3 x 6 m

Ombrellone struttura in alluminio verniciata a polvere color antracite
Copertura telo 250 gr/m2 poliestere in colore sabbia
Verniciatura idrorepellente

Base in acciaio con meccanismo di rotazione a 360°

Camino di ventilazione - Manovella per apertura


Palo inclinabile - Senza mantovana

8 stecche alluminio rettangolari 17 x 25mm spessore 1 mm

Dimensioni palo: 109 x 72mm spessore 2.5mm

Sono escluse le piastrelle di fissaggio

Dimensione consigliata cm 50 x 50







Art: 7402550000



Art: 7402530000

Base ombrellone rose colore nero / bronzo cm 50
 Struttura cemento kg 25
 Con adattatore palo per diametro mm 48 / 38 / 35
 Misura tubo cm 5,8 x 0,12 h 28



Art: 7402540000



Art: 7402560000

Base ombrellone intreccio cm 50
 Struttura cemento kg 25
 Con adattatore palo per diametro mm 48 / 38 / 35
 Misura tubo cm 5,8 x 0,12 h 28
 palo interno cm 5 - 2 riduzioni cm 4 e cm 3, 7





Art: 7402520000

Base ombrellone con decoro colore bianco cm 50
Struttura cemento kg 25
Con adattatore palo per diametro mm 48 / 38 / 35
Misura tubo cm 5,8 x 0,12 h 28



Art: 7406880000

cm 50 x 50 h 32
Base ombrellone mezzaluna in poliresina
Struttura cemento
Misura tubo: cm 7 h 25
Misura tubo per palo: mm 38 / 48



Art: 7406860000



Art: 7406870000

cm 41 x 41 h 28
Base ombrellone misura tubo 28 x 0,12 x 4,8
Struttura in cemento kg 15
Misura tubo cm 28 x 0,12 x 4,8
palo interno cm 4,6
3 riduzioni cm 4 cm 3,6 e cm 3,3

COVER



Art: 7404160000



Art: 7404180000

cm 46 / 66 x 230 - cm 46 / 66 x 285
Cover ombrellone poliestere sabbia (per modello 2x3/3x3 - 3x4/4x4)
Con asta in vetroresina - Con cerniera
Tessuto: poliestere 180g con rivestimento poliammidica
Compreso di bacchette in un sacchetto all'interno del cartone



Art: 7406830000
cm 90 x 80 h 60



Art: 7406840000
cm 160 x 80 h 80
Art: 7406850000
cm 220 x 80 h 60



Art: 7406810000
cm 240 x 130 h 70



Art: 7406820000
cm 200 x 75 h 45



Cover per arredo ad alta densita' con poliestere tipo 600 d oxford e rivestimento in pvc - grammatura del tessuto 350 g/m2
Cover completamente impermeabile e adatta al utilizzo esterno
questo articolo e' fornito di fori alle estremita' per poter farci passare la corda fornita in modo da stringere la cover